

社團法人中華民國地政士公會全國聯合會 轉 知
中華民國114年11月21日 全地公(11)字11411278號

內政部 函

地址：100218臺北市中正區徐州路5號
聯絡人：董婉蓉
聯絡電話：(02)23565239
傳真：(02)23566315
電子信箱：moi2070@moi.gov.tw

受文者：社團法人中華民國地政士公會全國聯合會

發文日期：中華民國114年11月18日
發文字號：台內地字第1140266836號
速別：普通件
密等及解密條件或保密期限：

附件：如說明二 (301000000A114026683600-1.pdf、301000000A114026683600-2.pdf)

主旨：本部訂於114年12月3日（星期三）舉辦「不動產估價師及地政士證照線上申請系統操作」線上說明會，請轉知所屬會員踴躍報名參加。

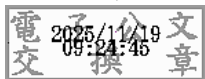
說明：

- 一、依據本部委託普立陽資訊股份有限公司辦理114年度不動產服務業管理作業系統維護及諮詢服務案需求規格書辦理。
- 二、為利不動產估價師及地政士瞭解本部「不動產服務業資訊系統」線上申辦功能並推廣電子證照使用，訂於114年12月3日（星期三）舉辦旨揭線上說明會，相關資訊如下（流程表詳如附件）：
 - (一)時間：114年12月3日（星期三）上午9時至12時（分為不動產估價師及地政士2個場次，詳如附件）。
 - (二)google meet線上會議方式進行，請參加人員於課程前30分鐘先行連線測試（連線說明如附件）。
- 三、本說明會敬邀不動產估價師及地政士先進共同參與，欲參加者請於12月2日前至本部地政司全球資訊網

(<https://www.land.moi.gov.tw>) 「活動報名」專區線上
報名 (課程編號：WK5136)。

正本：社團法人中華民國地政士公會全國聯合會、中華民國不動產估價師公會全國聯合會

副本：各直轄市政府、各縣(市)政府、普立陽資訊股份有限公司(均含附件)



裝

訂

線

地政士線上申請系統操作線上說明會流程表

課程日期	2025.12.3 (三)	課程時間	09 : 0 0 ~ 10 : 10
課程講師	廖先偉	授課對象	專業人員(地政士)
授課地點	使用 google meet 線上授課		
Meet 連結	https://meet.google.com/gde-fdis-nci		
授課大綱	地政士線上申請		
課程資訊			
時 間	課 程		
09 : 00 ~ 09 : 20	不動產地政士證照電子化政策說明		
09 : 20 ~ 09 : 50	線上申辦系統操作說明 1.地政士證書、地政士開業執照、僱用登記助理員 2.個人紀錄查詢及證書驗證說明		
09 : 50 ~ 10 : 10	Q&A 時間		

*課程時間安排可能根據實際需求進行彈性調整。

*參加者請於 12 月 2 日前至本部地政司全球資訊網 (<https://www.land.moi.gov.tw>) 「活動報名」專區線上報名 (課程編號 : WK5136)

GOOGLE MEET 連線說明

※ 無法順利連線時，請來電 04-7120019。

※ Google meet 電腦版

- 開啟瀏覽器，於搜尋欄位中輸入「Google meet」進行查詢，查詢後，點擊查詢結果「[Meet - Google](#)」進入畫面中。

The screenshot shows a Microsoft Bing search page. The search bar at the top contains the text 'google meet'. Below the search bar, the search results for 'Google Meet' are displayed. The first result is 'Google Meet' with a link to 'apps.google.com'. Below this, there is a section for 'Meet - Google' with a link to 'https://meet.google.com/'. A red arrow points from the search bar to the 'Meet - Google' link.

- 進入 meet 後，需先具備 google 帳號進行登入。

The screenshot shows the Google Meet website. The main heading is '隨時隨地與任何人視訊通話' (Meet anytime, anywhere). Below the heading, there is a sub-heading '在哪裡都能輕鬆和親友聯繫感情，與同事合作無間。' (Easily connect with friends and family wherever you are, and collaborate with colleagues). There are two buttons: '登入' (Sign in) and '試著用 Meet 辦公' (Try Meet for work). There is also a link for '立即加入會議' (Join a meeting now) and a link for '輸入代碼' (Enter code).

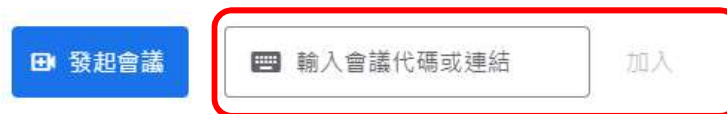
- 完成登入後，於輸入會議代碼或連結欄位中，輸入以下連結或代碼後加入代碼：gde-fdis-nci

連結 : <https://meet.google.com/gde-fdis-nci>



適合所有人使用的視訊通話 和會議服務

只要有 Google Meet，隨時隨地都能與他人聯繫、合作及舉辦慶祝活動

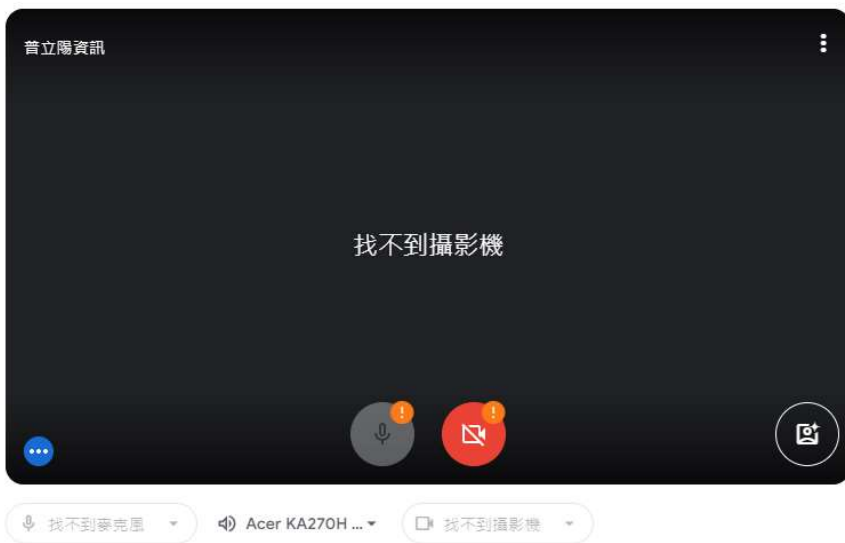


[進一步瞭解](#) Google Meet

- 加入後，會先確認麥克風及攝影機，確認後，可點擊右方

要求加入

按鈕請求加入。

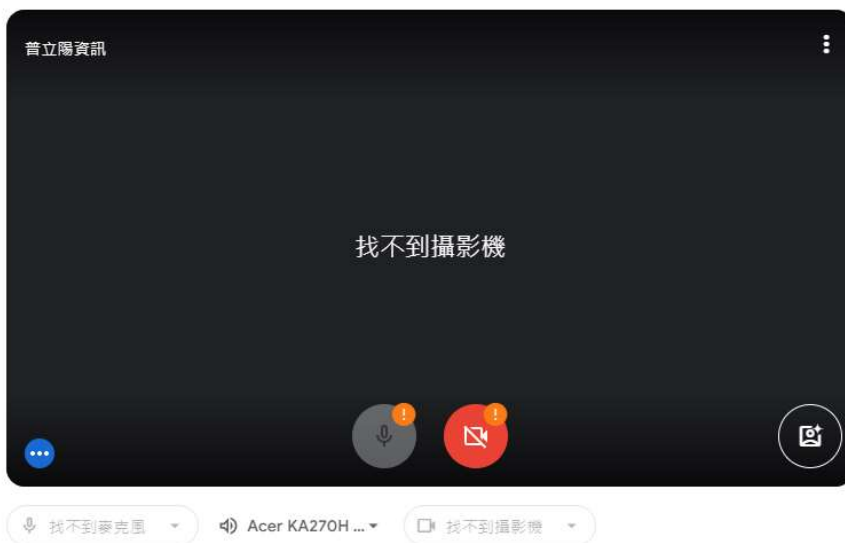


準備好加入了嗎？

要求加入

其他加入方式

- 要求加入後，於畫面右方會顯示「正在要求加入通話」，待會議發起人確認後，即可正常加入會議中。

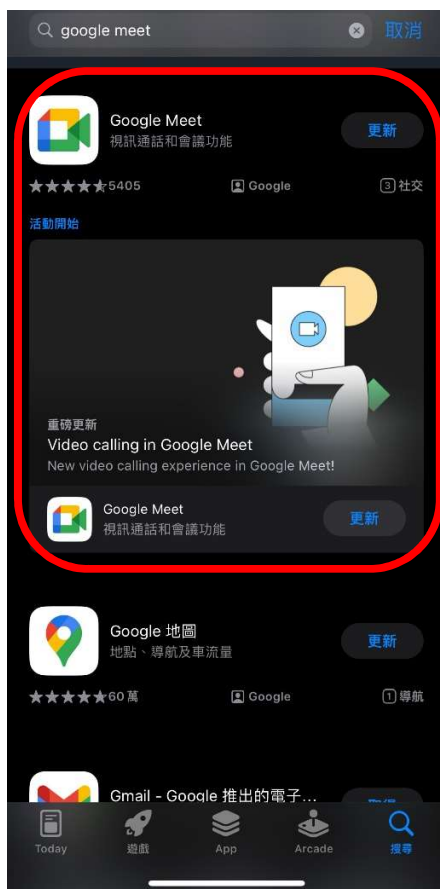


正在要求加入通話...


獲得許可就能加入通話


※ Google meet 手機版

- 開啟應用程式下載 APP(蘋果：APP Store；安卓：Play 商店)· 搜尋「Google meet」進行下載。




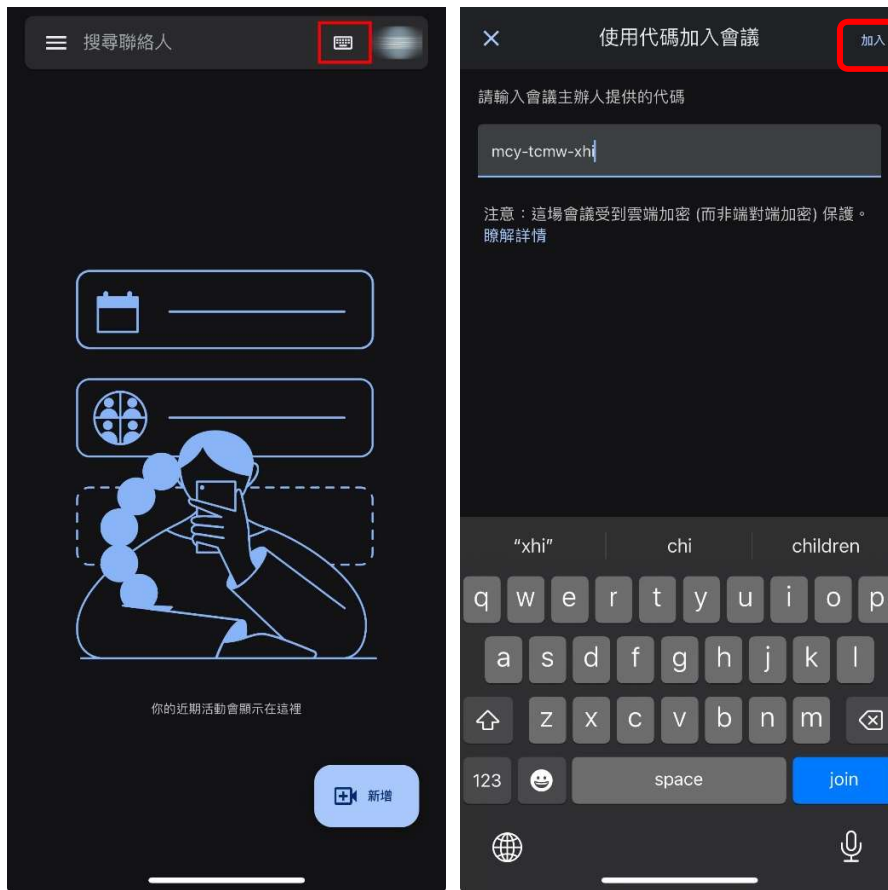
- 完成下載後· 開啟 google meet app。



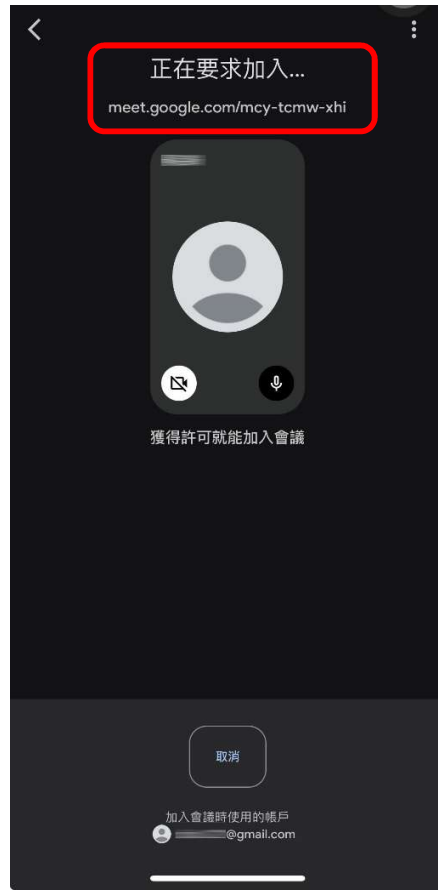
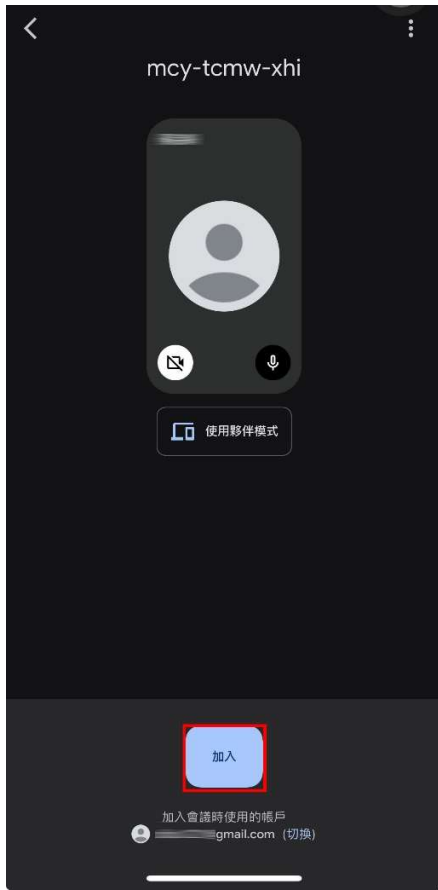
- 開啟後· 點選右上  進行登入。



- 登入後，點擊右上方  按鈕並輸入會議室代碼：gde-fdis-nci，完成輸入後，點擊加入。



- 加入後，畫面會出現如下圖畫面，可先設定鏡頭及麥克風後再加入會議室中，進行加入後，畫面會出現「正在要求加入」，待會議發起人確認後，即可正常加入會議中。。



不動產估價師線上申請系統操作線上說明會流程表

課程日期	2025.12.3 (三)	課程時間	10 : 30 ~ 11 : 40
課程講師	廖先瑋	授課對象	專業人員(估價師)
授課地點	使用 google meet 線上授課		
Meet 連結	https://meet.google.com/jya-bioq-tix		
授課大綱	估價師線上申請		
課程資訊			
時 間	課 程		
10 : 30 ~ 10 : 50	不動產估價師證照電子化政策說明		
10 : 50 ~ 11 : 20	線上申辦系統操作說明 1.估價師證書、估價師開業證書 2.個人紀錄查詢及證書驗證說明		
11 : 20 ~ 11 : 40	Q&A 時間		

*課程時間安排可能根據實際需求進行彈性調整。

*參加者請於 12 月 2 日前至本部地政司全球資訊網 (<https://www.land.moi.gov.tw>) 「活動報名」專區線上報名 (課程編號 : WK5136)

GOOGLE MEET 連線說明

※ 無法順利連線時，請來電 04-7120019。

※ Google meet 電腦版

- 開啟瀏覽器，於搜尋欄位中輸入「Google meet」進行查詢，查詢後，點擊查詢結果「[Meet - Google](#)」進入畫面中。

The screenshot shows a Microsoft Bing search page for 'google meet'. The search bar at the top contains the text 'google meet'. Below the search bar, the search results for 'Google Meet' are displayed. The first result is 'Google Meet' with the URL 'https://meet.google.com/'. A red arrow points from the search bar to this result. The second result is 'Meet - Google' with the URL 'https://meet.google.com/'. The third result is 'Meet' with the URL 'https://meet.google.com/'. The fourth result is 'Apps on Google Play' with the URL 'https://play.google.com/store/apps/details?id=com.google.android.apps.meetings'. The fifth result is 'Google Meet 教學 | 從下載到加入會議設定、遠距離視訊全面搞懂 - 瘋先生' with the URL 'https://www.youtube.com/watch?v=...'. The sixth result is 'Google Meet: 線上語音和視訊會議通話 | Google Workspace' with the URL 'https://workspace.google.com/...'. The seventh result is 'Google Meet: Online Web and Video Conferencing Calls | Google Workspace' with the URL 'https://workspace.google.com/...'. The eighth result is 'Google Meet: 網上電話會議及視像會議 | Google Workspace' with the URL 'https://workspace.google.com/...'. The ninth result is 'Google Meet 教學 | 從下載到加入會議設定、遠距離視訊全面搞懂 - 瘋先生' with the URL 'https://www.youtube.com/watch?v=...'. The tenth result is 'Google Meet 視訊會議功能也算相當豐富，包含有麥克風、攝影機、分享螢幕、掛斷...' with the URL 'https://www.youtube.com/watch?v=...'. The eleventh result is 'Google Meet' with the URL 'https://meet.google.com/'. The twelfth result is 'Meet' with the URL 'https://meet.google.com/'. The thirteenth result is 'Apps on Google Play' with the URL 'https://play.google.com/store/apps/details?id=com.google.android.apps.meetings'. The fourteenth result is 'Google Meet 教學 | 從下載到加入會議設定、遠距離視訊全面搞懂 - 瘋先生' with the URL 'https://www.youtube.com/watch?v=...'. The fifteenth result is 'Google Meet: 線上語音和視訊會議通話 | Google Workspace' with the URL 'https://workspace.google.com/...'. The sixteenth result is 'Google Meet: Online Web and Video Conferencing Calls | Google Workspace' with the URL 'https://workspace.google.com/...'. The seventeenth result is 'Google Meet: 網上電話會議及視像會議 | Google Workspace' with the URL 'https://workspace.google.com/...'. The eighteenth result is 'Google Meet 教學 | 從下載到加入會議設定、遠距離視訊全面搞懂 - 瘋先生' with the URL 'https://www.youtube.com/watch?v=...'. The nineteenth result is 'Google Meet 視訊會議功能也算相當豐富，包含有麥克風、攝影機、分享螢幕、掛斷...' with the URL 'https://www.youtube.com/watch?v=...'. The twentieth result is 'Google Meet' with the URL 'https://meet.google.com/'.

- 進入 meet 後，需先具備 google 帳號進行登入。

The screenshot shows the Google Meet website. The page features the Google Meet logo and the text '隨時隨地與任何人視訊通話'. Below the text, there are buttons for '登入' (Sign in) and '試著用 Meet 辦公' (Try Meet for work). The page also includes a video thumbnail showing a group of people in a meeting.

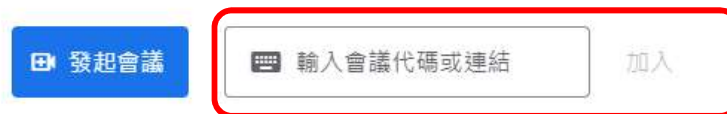
- 完成登入後，於輸入會議代碼或連結欄位中，輸入以下連結或代碼後加入代碼：jya-bioq-tix

連結 : <https://meet.google.com/jya-bioq-tix>



適合所有人使用的視訊通話 和會議服務

只要有 Google Meet，隨時隨地都能與他人聯繫、合作及舉辦慶祝活動

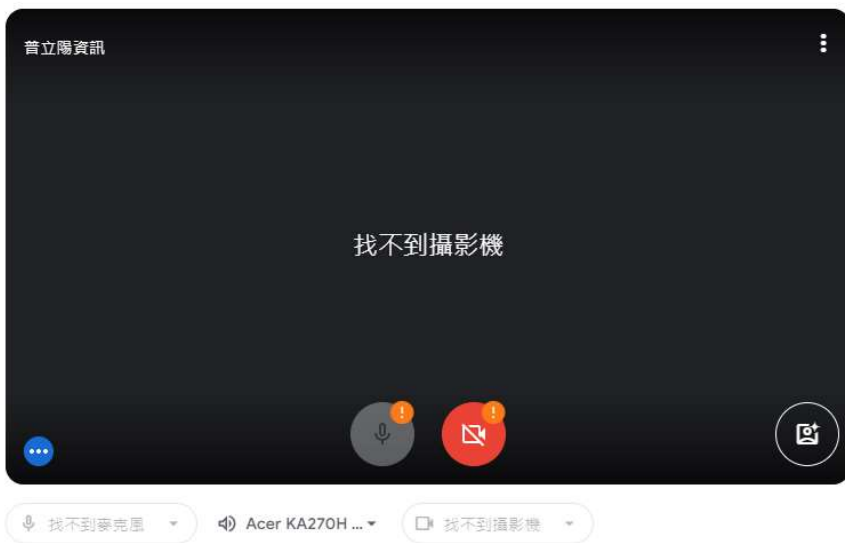


[進一步瞭解](#) Google Meet

- 加入後，會先確認麥克風及攝影機，確認後，可點擊右方

要求加入

按鈕請求加入。

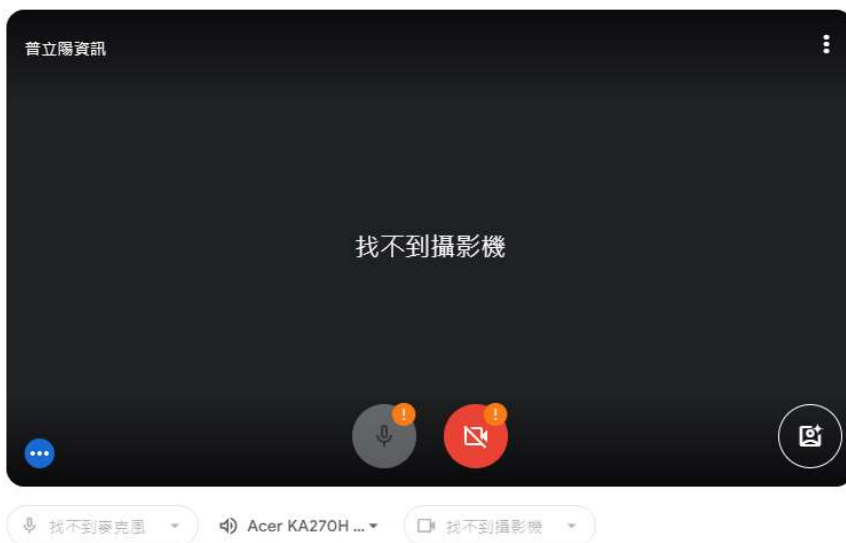


準備好加入了嗎？

要求加入

其他加入方式

- 要求加入後，於畫面右方會顯示「正在要求加入通話」，待會議發起人確認後，即可正常加入會議中。

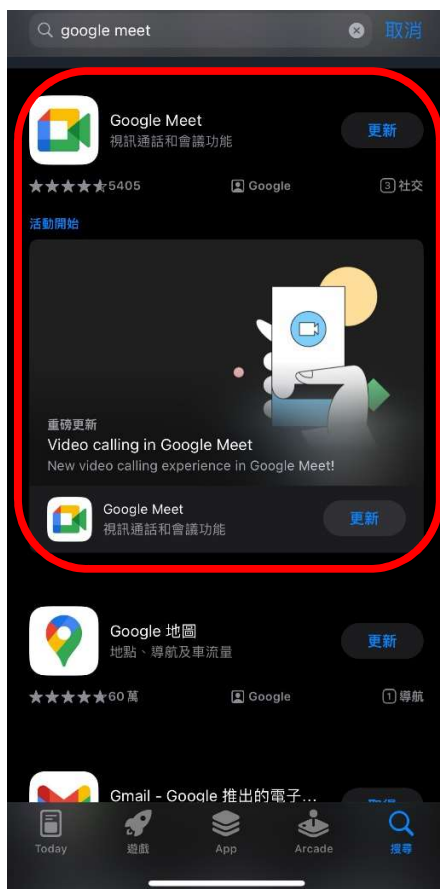


正在要求加入通話...


獲得許可就能加入通話


※ Google meet 手機版

- 開啟應用程式下載 APP(蘋果：APP Store；安卓：Play 商店)· 搜尋「Google meet」進行下載。




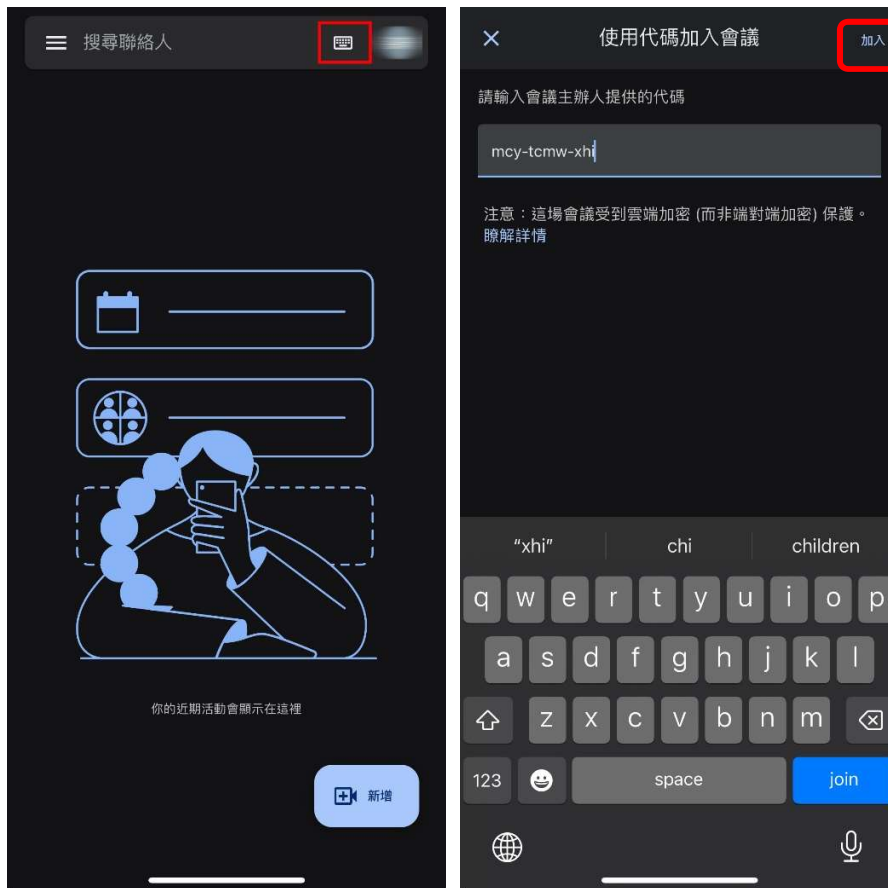
- 完成下載後· 開啟 google meet app。



- 開啟後· 點選右上  進行登入。



- 登入後，點擊右上方  按鈕並輸入會議室代碼：jya-bioq-tix，完成輸入後，點擊加入。



- 加入後，畫面會出現如下圖畫面，可先設定鏡頭及麥克風後再加入會議室中，進行加入後，畫面會出現「正在要求加入」，待會議發起人確認後，即可正常加入會議中。。

